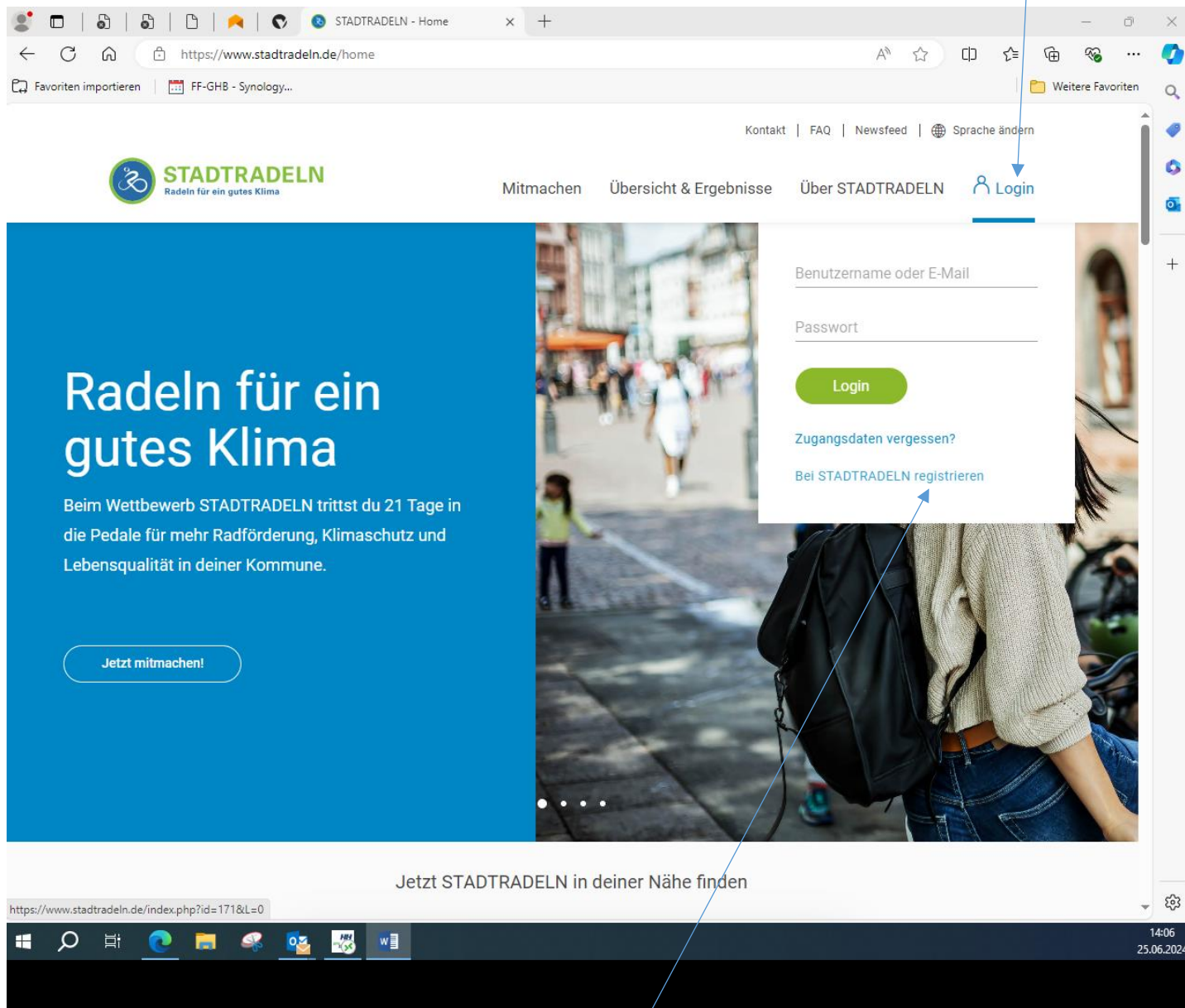


Anleitung – Anmeldung Stadtradeln

Internetseite aufrufen : www.stadtradeln.de

1.



Auf „Bei STADTRADELN registrieren“ klicken 2.


Grüner Pfeil rechts neben Registrierung anklicken

The screenshot shows the STADTRADELN website's registration and login interface. At the top, the navigation bar includes links for 'Kontakt', 'FAQ', 'Newsfeed', and 'Sprache ändern'. The main header features the STADTRADELN logo with the tagline 'Radeln für ein gutes Klima' and navigation links for 'Mitmachen', 'Übersicht & Ergebnisse', 'Über STADTRADELN', and 'Login'.

Registrierung | Login


A progress bar with five steps is displayed: 1. Registrierung/Login (highlighted in green), 2. Kommune, 3. Team, 4. Persönliche Daten, and 5. Datenschutz/Spielregeln.

Registrierung



i Du möchtest zum ersten Mal beim STADTRADELN teilnehmen? Dann **registriere** dich bitte hier neu.

Login



i Du hast bereits einen STADTRADELN-Account aus dem Vorjahr? Dann kannst du diesen hier **reaktivieren**.

BITTE BEACHTEN: Nach dem Abgleich deiner persönlichen Daten musst du wieder deine Kommune und dein Team wählen bzw. gründen.

Below the registration and login options, there is a section titled 'Unsere Partner' featuring logos for 'ABUS' and 'e-motion'.

The browser's address bar shows the URL: <https://www.stadtradeln.de/index.php?id=171&L=0>. The Windows taskbar at the bottom indicates the time is 14:06 on 25.06.2024.

Bundesland (**Sachsen – Anhalt**)
auswählen **1.**

Kommune (**Hohe Börde**)
auswählen **2.**

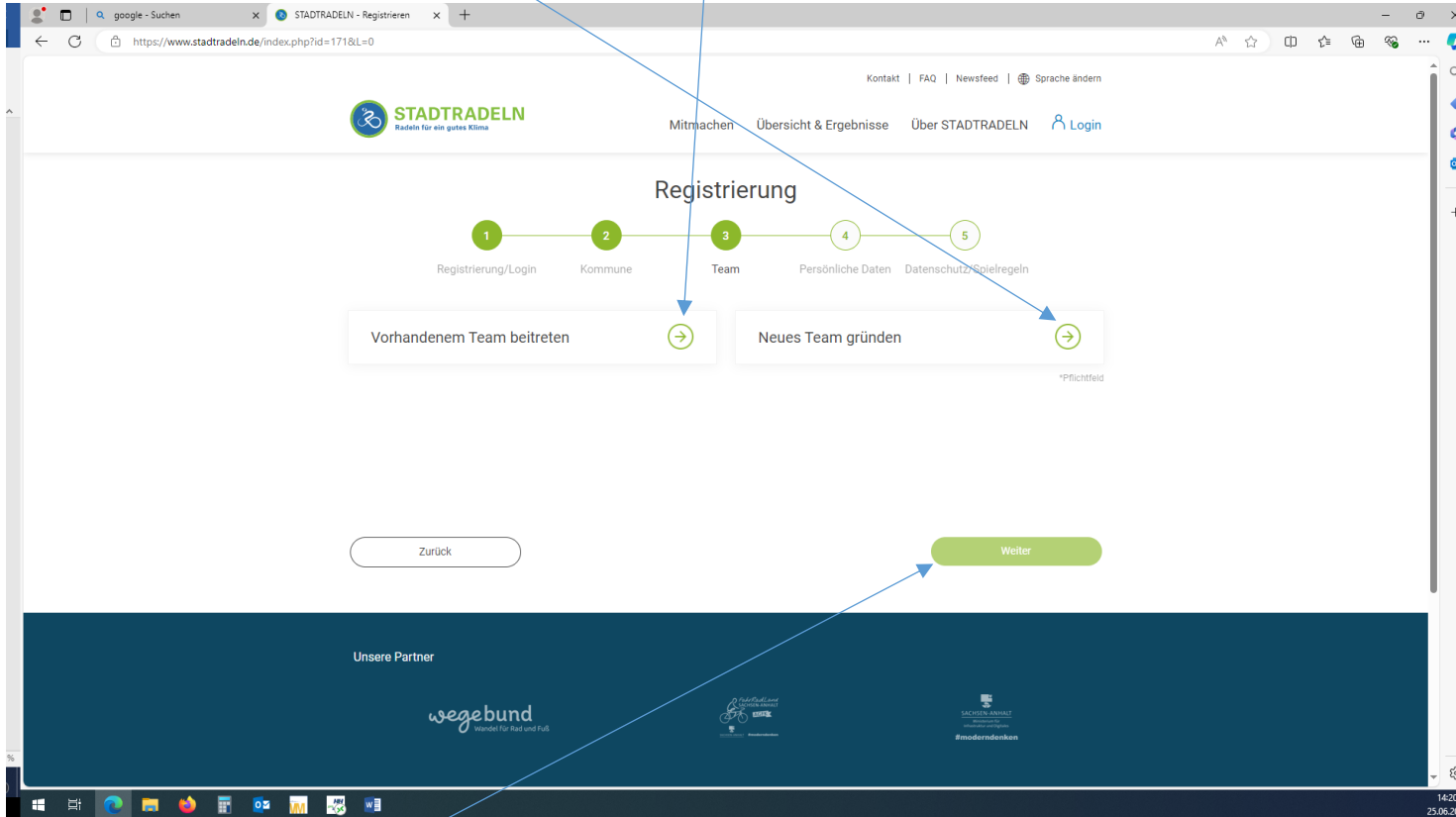
The screenshot shows the STADTRADELN registration process. At the top, a progress bar indicates five steps: 1. Registrierung/Login, 2. Kommune (highlighted), 3. Team, 4. Persönliche Daten, and 5. Datenschutz/Spielregeln. The main form is titled 'Kommune auswählen' and contains two dropdown menus. The first menu, labeled 'Bundesland', has 'Sachsen-Anhalt' selected. The second menu, labeled 'Kommune', has 'Hohe Börde im Landkreis Börde' selected. Below the form are two buttons: 'Zurück' (Back) and 'Weiter' (Next). The 'Weiter' button is highlighted with a green arrow pointing to it from the instruction 'Dann auf „weiter“' at the bottom. The footer of the page displays logos for 'Unsere Partner' including AGFK, the Bavarian State Ministry for Housing, Building and Urban Development, adfc Berlin, and the Berlin City Government.

Dann auf „weiter“ **3.**

Grüne Pfeil neben „Vorhandenes Team beitreten“ anklicken

ODER

Grüner Pfeil neben „Neues Team gründen“



Dann auf „weiter“

Name suchen -> z.B. **Gemeinde Hohe Börde** anklicken und auf „weiter“

https://www.stadtradeln.de/index.php?id=171&L=0

Kontakt | FAQ | Newsfeed | Sprache ändern

Mitmachen Übersicht & Ergebnisse Über STADTRADELN Login

Registrierung

1 2 3 4 5
Registrierung/Login Kommune Team Persönliche Daten Datenschutz/Spielregeln

Vorhandenem Team beitreten

Teamname

Name suchen

- Gemeinde Hohe Börde
- Offenes Team - Hohe Börde
- SPD

Neues Team gründen

*Pflichtfeld

Zurück Weiter

Unsere Partner

NAH MOBILITÄT adfc AGFK MV

14:21 25.06.2024

Persönliche Daten eingeben, dann auf „weiter“

google - Suchen STADTRADELN - Registrieren

https://www.stadtradeln.de/index.php?id=171&L=0

Kontakt | FAQ | Newsfeed | Sprache ändern

Mitmachen Übersicht & Ergebnisse Über STADTRADELN Login

Persönliche Daten

Anrede* Frau x ▼

Geburtsjahr* 1990 x ▼

Vorname* Maxi

Nachname* Musterfrau

E-Mail* info@hohe-boerde.de

E-Mail wiederholen* info@hohe-boerde.de

Passwort*

Passwort wiederholen*

Mitglied im Kommunalparlament

Du bist gewähltes und stimmberechtigtes Mitglied im Kommunalparlament deiner Kommune? Bitte schreibe deiner Koordination eine E-Mail, sie hinterlegt diese Information in deinem Account.

Die Quote der teilnehmenden Parlamentarier*innen ist ausschlaggebend für die Gewinnkategorie „Fahrradaktivstes Kommunalparlament“.

Das Klima-Bündnis nimmt den Schutz deiner persönlichen Daten sehr ernst und hält sich strikt an die maßgebenden Datenschutzbestimmungen.

Im Loginbereich kannst du unter „Einstellungen“ deine Privatsphäreinstellungen verwalten. Genauere Infos findest du in unseren [Datenschutzinformationen](#).

*Pflichtfeld

Zurück Weiter

14:23 25.06.2024

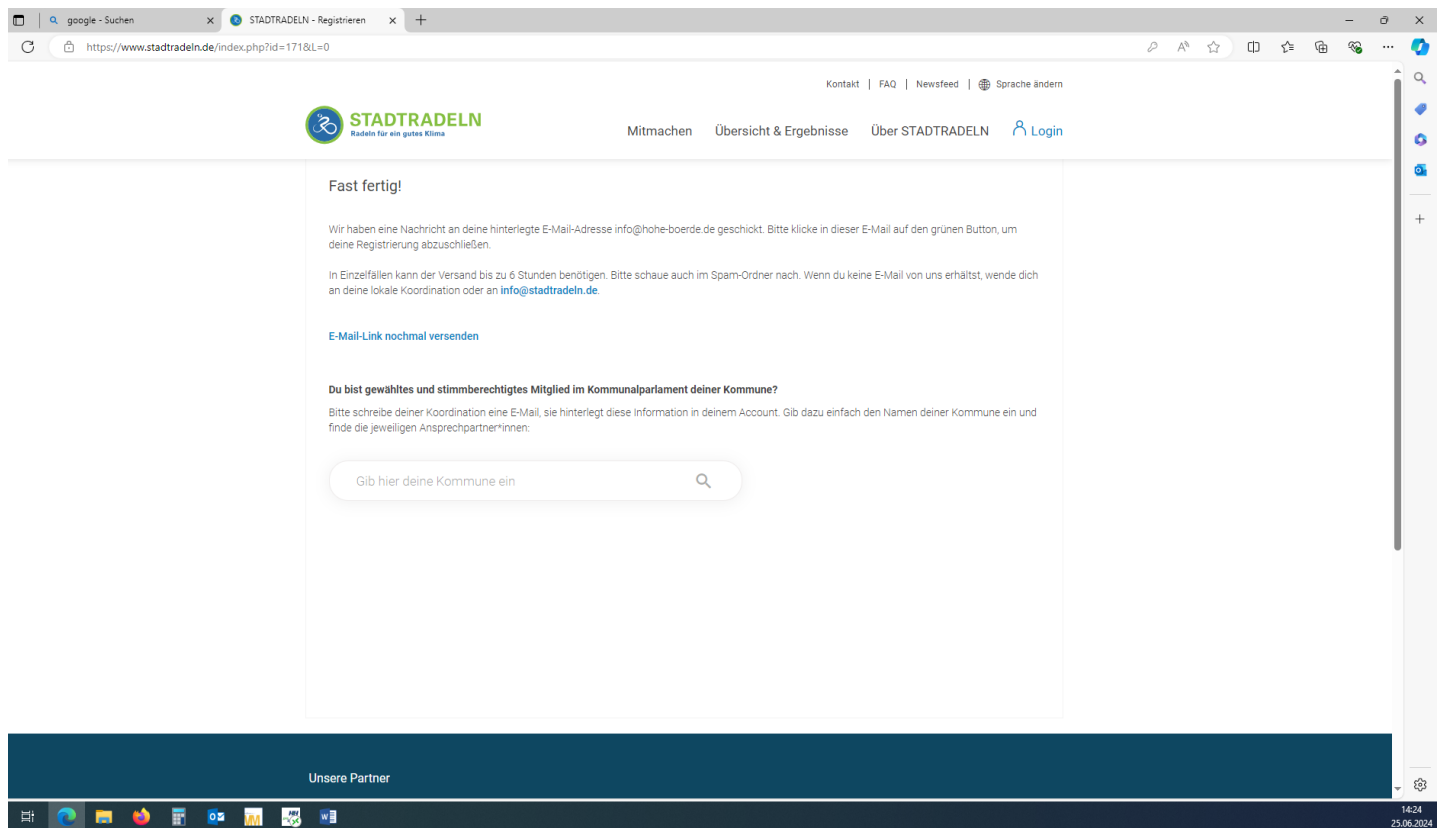
Alle **3** Kästchen bei „Datenschutz und Spielregeln bestätigen“ anklicken,
dann auf „Registrierung abschließen“

The screenshot shows the STADTRADELN registration process. At the top, a progress bar indicates five steps: 1. Registrierung/Login, 2. Kommune, 3. Team, 4. Persönliche Daten, and 5. Datenschutz/Spielregeln. The fifth step is currently active. Below the progress bar, the title 'Registrierung' is centered. The main content area is titled 'Datenschutz und Spielregeln bestätigen'. It contains three sections, each with a checkbox and a text block:

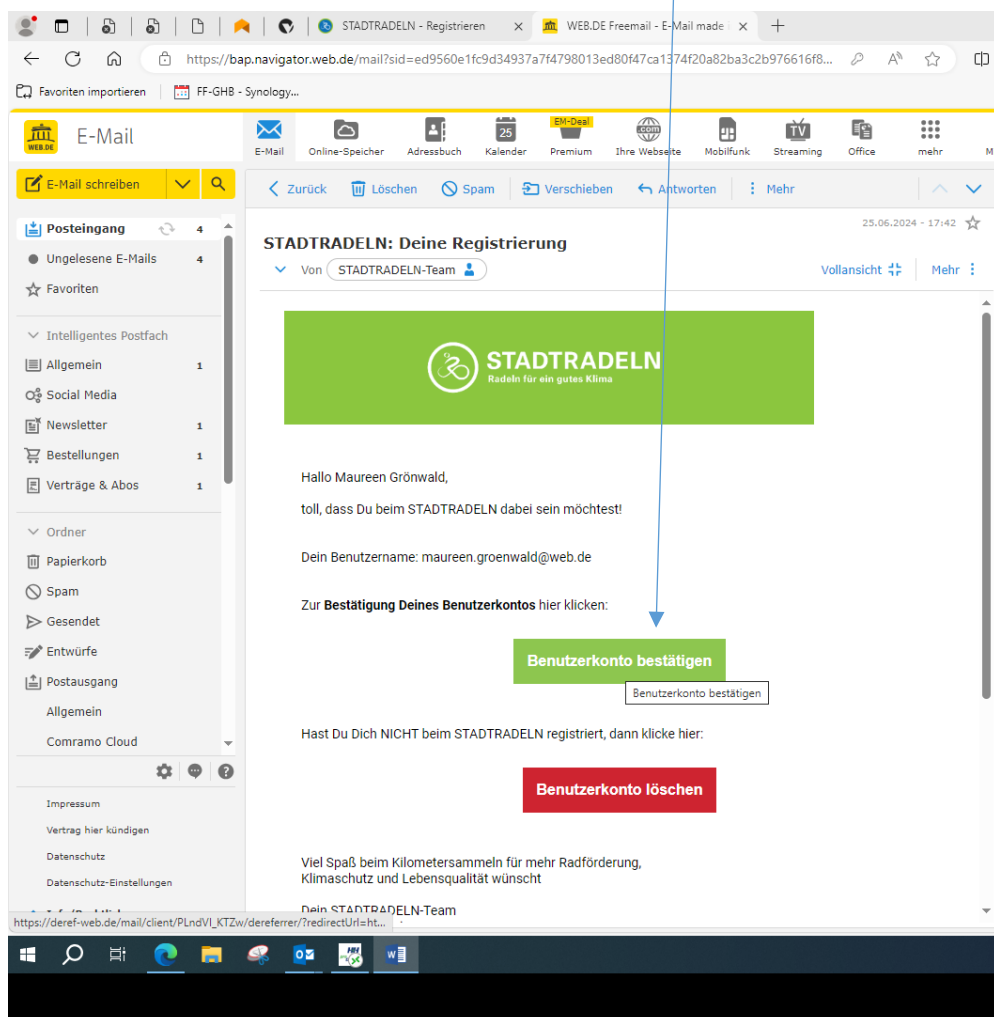
- Datenschutz***: Ich habe die **Datenschutzinformationen** zur Kenntnis genommen und willige ein, dass meine Angaben und Daten für die darin aufgeführten Zwecke erhoben und gespeichert werden. Mir ist bewusst, dass ich meine Einwilligung jederzeit für die Zukunft per E-Mail an datenschutz@stadtradeln.de widerrufen kann.
- Spielregeln***: Ich habe die **Spielregeln** gelesen und akzeptiere diese. Darüber hinaus versichere ich hiermit, die Fahrradkilometer nach bestem Wissen und Gewissen anzutragen.
- Haftungsausschluss***: Die Teilnahme am STADTRADELN ist freiwillig und erfolgt auf eigene Gefahr. Der Rechtsweg ist ausgeschlossen.

Each section has a green checkmark in the checkbox. At the bottom of the form, there are two buttons: 'Zurück' (Back) and 'Registrierung abschließen' (Finish registration). A blue arrow points from the text 'Alle 3 Kästchen bei „Datenschutz und Spielregeln bestätigen“ anklicken' to the three checkboxes. Another blue arrow points from the text 'dann auf „Registrierung abschließen“' to the 'Registrierung abschließen' button. The footer of the page includes the STADTRADELN logo, the text 'Unsere Partner', and logos for AGPK Thüringen, Thüringen, and ORTLIEB.

Danach erfolgt diese Meldung



E-Mail Programm öffnen → E-Mail bestätigen



Anschließend wird man wieder zur Internetseite von STADTRADELN weitergeleitet => **Zum Login** anklicken

The screenshot shows a web browser window with the STADTRADELN login page. The browser's address bar displays the URL: `https://login.stadtradeln.de/user/dashboard?L=0&sr_confirm=16779719871719330176386&sr=3758500`. The page features the STADTRADELN logo (a green bicycle icon) and the tagline "Radeln für ein gutes Klima". Navigation links include "Kontakt", "FAQ", "Newsfeed", "Sprache ändern", "Mitmachen", "Übersicht & Ergebnisse", "Über STADTRADELN", and a "Login" button with a user icon. A large image on the left shows a smiling woman in a blue helmet and yellow shorts riding a purple bicycle. The main content area has a dark blue background with the text: "Registrierung erfolgreich abgeschlossen!", "Du kannst dich jetzt einloggen. Viel Spaß beim Radeln und Kilometersammeln wünscht dir dein STADTRADELN-Team des Klima-Bündnis", and a green "Zum Login" button. Below this are social media links for Facebook, Twitter, and Instagram. At the bottom, there is a section titled "Unsere Partner". The Windows taskbar at the bottom shows the time as 17:45 on 25.06.2024.

Kontakt | FAQ | Newsfeed | Sprache ändern

Mitmachen | Übersicht & Ergebnisse | Über STADTRADELN | Login

STADTRADELN
Radeln für ein gutes Klima

Registrierung erfolgreich abgeschlossen!

Du kannst dich jetzt einloggen. Viel Spaß beim Radeln und Kilometersammeln wünscht dir

dein STADTRADELN-Team
des Klima-Bündnis

[Zum Login](#)

[STADTRADELN auf Facebook](#)

[@STADTRADELN auf Twitter](#)

[STADTRADELN auf Instagram](#)

Unsere Partner

17:45
25.06.2024

Anmeldedaten eingeben, dann auf „Login“ klicken und losradeln

The screenshot shows a web browser window with the URL <https://login.stadtradeln.de/user/dashboard?L=0>. The page features the STADTRADELN logo with the tagline "Radeln für ein gutes Klima". Navigation links include "Kontakt", "FAQ", "Newsfeed", "Sprache ändern", "Mitmachen", "Übersicht & Ergebnisse", "Über STADTRADELN", and a "Login" button with a user icon. The main content area is titled "Mein STADTRADELN" and contains a login form with two input fields: "Benutzername oder E-Mail" and "Passwort". A link "Zugangsdaten vergessen?" is positioned below the password field. Two buttons, "Registrieren" and "Login", are at the bottom of the form. A note below the buttons states: "Wenn du in den letzten zwei Jahren einen Account hattest, kannst du ihn unter 'Registrieren' auch reaktivieren." On the left side of the page, there is a photograph of a smiling woman wearing a blue helmet and a backpack, riding a purple bicycle on a paved path. The browser's address bar and tabs are visible at the top, and the Windows taskbar is at the bottom, showing the time as 17:45 on 25.06.2024.